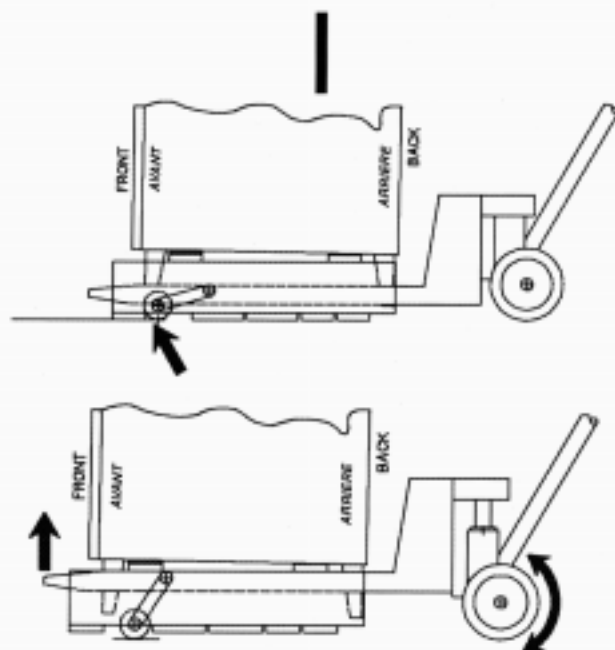


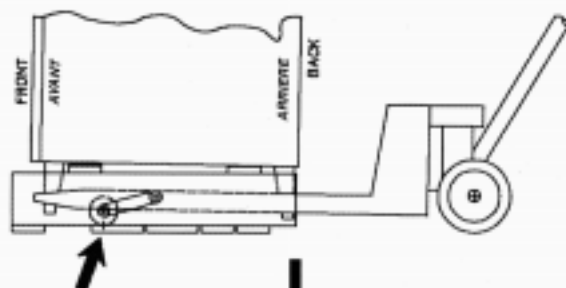
# UNPACKING INSTRUCTIONS - PREPARATION DE LA MACHINE

1. The machine must be trucked from the BACK. Position the front wheels of the pallet truck behind the front board before lifting the machine and pallet.



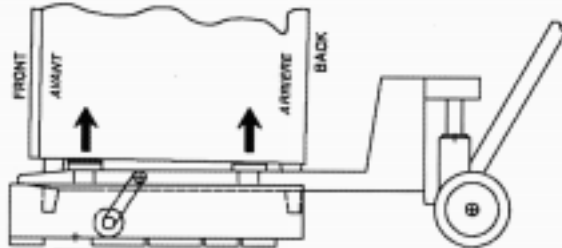
1. La machine doit être déplacée par l'arrière. Positionner les roues avant du transpalette comme décrit sur la figure à gauche avant de lever la machine et la palette.

2. To remove the machine from the pallet at its final location, move the pallet truck's wheels up onto the lower boards as shown.



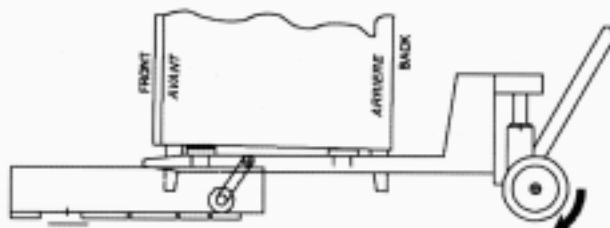
2. Pour retirer la machine de la palette, amener les roues avant sur la planche comme décrit.

3. Raise the pallet truck forks. The machine and the two top boards should separate from the lower portion of the pallet.



3. Actionner le bras d'élévation du transpalette. La machine et les deux planches supérieures doivent se séparer des montants verticaux de la palette.

4. Roll the machine off of the back of the pallet.



4. Tirer vers vous la machine pour la dégager de la palette.